

# Tutorial NFS-e Emissor Nacional

JACOBSEN CONTABILIDADE

SETEMBRO/2023

# Introdução

O que é?

O Emissor NFS-e Nacional, surgiu como uma necessidade para padronizar os dados e informações para facilitar o cruzamento, armazenamento e gerenciamento das notas fiscais, que antes eram específicos de cada município.

Quem está obrigado a emitir?

A partir de 01/09/2023 todos os MEI's já estão obrigados a emissão de NFS-e, pelo novo Portal Nacional (Somente quando prestar serviços para uma Pessoa Jurídica);

A partir de 01/10/2023 as Sociedades de Profissionais iniciam seu uso;

A partir de 01/11/2023 todas as ME e EPP do Simples Nacional também já utilizarão o novo sistema emissor.

# Onde emitir?

<https://www.nfse.gov.br/EmissorNacional/Login?ReturnUrl=%2fEmissorNacional>

## NFS<sub>e</sub>

### Portal de Gestão NFS-e - Contribuinte

#### ACESSO COM USUÁRIO/SENHA

  
  
 [Fazer primeiro acesso](#)  
[Esqueci a minha senha](#)

#### ACESSO COM CERTIFICADO DIGITAL

Se você já possui certificado digital, clique na imagem abaixo



Saiba como obter o certificado digital

#### ACESSO VIA GOVBR

O GovBR é um serviço online de identificação e autenticação digital do cidadão em único meio, para acesso aos diversos serviços públicos digitais.

 [Saiba mais sobre GOV.BR](#)



Portal de Gestão NFS-e - Contribuinte | Versão 1.1.0.1

Existem três formas de acessar o Sistema:

**1 - Usuário e Senha**  
(Utilizaremos neste exemplo esta opção, semelhante ao Portal da Nota Legal, clique em "Fazer primeiro acesso")

**2 - Certificado Digital**

**3 - Acesso GovBR**



NFS-e

ACESSO COM USUÁRIO/SENHA

CPF/CNPJ

Senha

Entrar

Fazer primeiro acesso

Esqueci a minha senha

# Neste caso iremos selecionar CNPJ, em seguida preencher as informações...

**Portal de Gestão NFS-e - Contribuinte**

CPF  
 CNPJ

CNPJ \*

CPF do responsável \*

Data de nascimento \*

Avançar Cancelar

- ▶ Pode ser que o sistema solicite alguma informação complementar, como por exemplo Título de Eleitor;
- ▶ Caso não seja mais necessária nenhuma informação, poderá prosseguir para criar uma senha de acesso, e por final gravar;
- ▶ Não sendo possível avançar nesta etapa, pode voltar e selecionar outra opção de login, na tela inicial do Sistema.

Aqui temos a tela inicial, o primeiro passo é clicar em configurações...

**NFS<sub>e</sub>** Nota Fiscal de Serviço eletrônica | PORTAL CONTRIBUINTE

Home

Últimas NFS-e emitidas

Até o momento nenhuma NFS-e foi emitida.

Acesso Rápido

Meus dados

CNPJ: 09.473.483/0001-16  
Nome: JACOBSEN CONTABILIDADE LTDA.  
E-mail: contato@jacobsencontador.com.br  
Telefone: (51)3325-1699

Receita Federal | SEBRAE | CNM | ABRASF | SECEX

NFS<sub>e</sub> | Portal de Gestão NFS-e - Contribuinte | Versão 1.1.0.1

# A seguir, preencher os dados e marcar a segunda opção, percentual IBPT e completar os campos com os valores de sua Empresa.

O e-mail e o telefone informados abaixo serão utilizados na geração da NFS-e e posteriormente na impressão do DANFSe. As duas informações abaixo não necessariamente são iguais às informações cadastradas no município.

E-mail

contato@jacobsencontador.com.br

Telefone

(51)3325-1699

## VALOR APROXIMADO DOS TRIBUTOS

As opções configuráveis para os valores aproximados dos tributos variam de acordo com a opção atual do Estabelecimento no Simples Nacional.

Opção atual no Simples Nacional

Optante - Microempresa ou Empresa de Pequeno Porte (ME/EPP)

Selecione abaixo a opção que melhor atende ao seu perfil. Para cada emissão de NFS-e, a opção selecionada abaixo influenciará no cálculo/exibição dos valores totais dos tributos Federais, Estaduais e Municipais.

Preencher os valores monetários em cada NFS-e emitida

Configurar os valores percentuais correspondentes

Federal \*

13,45 %

Estadual \*

0,00 %

Municipal \*

2,09 %

Informar alíquota do Simples Nacional

✓ Salvar



O próximo passo é incluir um Serviço Favorito, basta pesquisar o seu e adicionar ao sistema, isso irá facilitar na emissão!

**NFS<sub>e</sub>** Nota Fiscal de Serviço eletrônica | PORTAL CONTRIBUINTE

Home :: Serviços Favoritos

### Serviços favoritos

**+ Novo Serviço Favorito**

Código Serviço	Apelido
17.19.01.000	Serviços de Contabilidade

Total de 1 registro

Recita Federal | SEBRAE | CNM CONFEDERAÇÃO NACIONAL DE MUNICÍPIOS | ABRASF | SECEX

**NFS<sub>e</sub>** Portal de Gestão NFS-e - Contribuinte | Versão 1.1.0.1





# Tudo certo, agora basta clicar em Nova NFS-e Completa, e seguir com a emissão

The screenshot shows the 'PORTAL CONTRIBUINTE' interface. At the top left, the logo 'NFS-e Nota Fiscal de Serviço eletrônica' is displayed. The top navigation bar includes icons for Home, a highlighted 'Nova NFS-e Completa' icon (a document with a plus sign), and other utility icons. Below the navigation bar, there are two main sections: 'Últimas NFS-e emitidas' (indicating no documents have been issued) and 'Meus dados' (showing user information like CNPJ, Name, E-mail, and Telephone). A 'Acesso Rápido' (Quick Access) section contains three icons: the 'Nova NFS-e Completa' icon (highlighted with a red box), a settings gear, and a star. A red arrow points from the 'Nova NFS-e Completa' icon in the quick access section to the 'Meus dados' section. Another red arrow points from the 'Nova NFS-e Completa' icon in the top navigation bar to the 'Meus dados' section. At the bottom, there is a footer with logos for Receita Federal, SEBRAE, CNM, ABRASF, and SECEX, along with the text 'Portal de Gestão NFS-e - Contribuinte | Versão 1.1.0.1'. A red arrow points from the bottom left towards the 'Nova NFS-e Completa' icon in the quick access section.

Agora vamos iniciar o preenchimento, sempre observando os campos obrigatórios, sinalizados com um asterisco.


Pessoas Serviço Valores Emitir NFS-e

Data de Competência \* 

14/09/2023 

Informar série e número da DPS

EMITENTE DA NFS-E

Você irá emitir esta NFS-e como? \* 

Prestador

Tomador


Intermediário

Município \* Inscrição Municipal

Porto Alegre/RS

CNPJ Razão Social

09.473.483/0001-16 JACOBSEN CONTABILIDADE LTDA.

Opção no Simples Nacional \* 

Optante - Microempresa ou Empresa de Pequeno Porte (ME/EPP)

Regime de Apuração dos Tributos no Simples Nacional \* **Somente Empresas do Simples Nacional, devem selecionar este campo.**

Selecione...

# Agora os dados do Cliente/Tomador, CPF/CNPJ e CEP, possuem busca automática

**TOMADOR DO SERVIÇO**

Onde está localizado o estabelecimento/domicílio? \*

Tomador não informado

Brasil

Exterior

CPF/CNPJ \*

Inscrição Municipal

Nome/Razão Social \*  
DIEGO BITENCOURT BASTOS

Telefone

E-mail

Informar endereço

CEP \*

Município \*  
PORTO ALEGRE/RS

Bairro \*  
SAO JOAO

Logradouro \*  
R CORONEL FEIJO

Número \*

Complemento

Nesta janela, indicamos onde o serviço foi prestado, código e a descrição...

**LOCAL DA PRESTAÇÃO DO SERVIÇO**

País \*  
Brasil

Município \*  
Porto Alegre/RS

**SERVIÇO PRESTADO**

Código de Tributação Nacional \*  
17.19.01 - Contabilidade, inclusive serviços técnicos e auxiliares.

O serviço prestado é um caso de: exportação, imunidade ou não incidência do ISSQN? \*  
 Não  
 Sim

Município de incidência do ISSQN ⓘ  
Porto Alegre/RS

Data de Competência  
14/09/2023

Código Complementar Municipal \*  
17.19.01.001 - Contabilidade, inclusive serviços técnicos e auxiliares.

Descrição do Serviço \*  
Serviços de Contabilidade.

# Valores, faremos neste exemplo para Pessoa Física...

**NFS-e** Nota Fiscal de Serviço eletrônica | **PORTAL CONTRIBUINTE**

Home :: Nova NFS-e :: Tributação

Pessoas Serviço Valores Emitir NFS-e

### VALORES DO SERVIÇO PRESTADO

Valor do serviço prestado * ?	Valor recebido pelo intermediário ?	Desconto incondicionado ?	Desconto condicionado ?
R\$ <input type="text" value="1.000,00"/>	R\$ <input type="text"/>	R\$ <input type="text"/>	R\$ <input type="text"/>

As informações de Tributação Municipal abaixo não podem ser alteradas pois o tributo (ISSQN) será apurado pelo Simples Nacional.

### TRIBUTAÇÃO MUNICIPAL

Tributação do ISSQN sobre o serviço prestado	Regime Especial de Tributação * ?
<input type="text" value="Operação Tributável"/>	<input type="text" value="Nenhum"/>

A exigibilidade do recolhimento do ISSQN devido nesta operação está suspensa? \*

Não  
 Sim

# Deixe todas as demais opções como estão e clique em Avançar...

**TRIBUTAÇÃO FEDERAL**

Situação Tributária do PIS/COFINS

Selecione... ▾

Valor Retido IRRF ⓘ      Valor Retido CSLL ⓘ      Valor Retido CP ⓘ

R\$      R\$      R\$

**VALOR APROXIMADO DOS TRIBUTOS**

Preencher os valores monetários em cada NFS-e emitida

Configurar os valores percentuais correspondentes

Federal \* ⓘ      Estadual \* ⓘ      Municipal \* ⓘ

13,45 %      0,00 %      2,09 %

Informar alíquota do Simples Nacional

[< Voltar](#)      [Avançar >](#)



Nesta próxima página, será exibido um resumo das informações, estando de acordo, basta clicar em Emitir NFS-e

Serviço prestado: .....	R\$ 1.000,00
Base de cálculo: .....	-
Alíquota aplicada: .....	-
ISSQN: .....	-
<b>Tributação federal</b>	
PIS: .....	R\$ 0,00
COFINS: .....	R\$ 0,00
IRRF (Retido): .....	R\$ 0,00
CSLL (Retido): .....	R\$ 0,00
CP (Retido): .....	R\$ 0,00
<b>Valor líquido da NFS-e</b>	
Serviço prestado: .....	R\$ 1.000,00
Valor total de tributos retidos: .....	R\$ 0,00
Valor líquido da NFS-e: .....	R\$ 1.000,00

< Voltar

Emitir NFS-e >

Pronto! Agora você já está apto a emitir suas notas pelo novo Emissor Nacional.





Para maiores  
informações e  
auxílio neste  
processo, conte  
conosco.

E-Mail:

[contato@jacobsencontador.com.br](mailto:contato@jacobsencontador.com.br)

Telefone/Whatsapp: 5133251699

Site: [jacobsencontador.com.br](http://jacobsencontador.com.br)

Vídeo Tutorial no YouTube:

Parceria com a [Econet](#)

[https://www.youtube.com/watch?v=m\\_Clcl6ncZg](https://www.youtube.com/watch?v=m_Clcl6ncZg)

# JACOBSEN CONTABILIDADE

A nossa Organização tem o único e permanente objetivo de prestar o melhor serviço neste exigente e dinâmico mundo da assessoria contábil, planejamento e gestão da tributação empresarial nos dias de hoje.